

QUATRIÈME PARTIE

En jaune genêt et avec le crochet n° 4 mm, crocheter selon le **graphique D**, en changeant de couleur sur les rangs suivants.

Graphique D


Rg 38-42 : Jaune genêt

Rg 43 : Vert pin

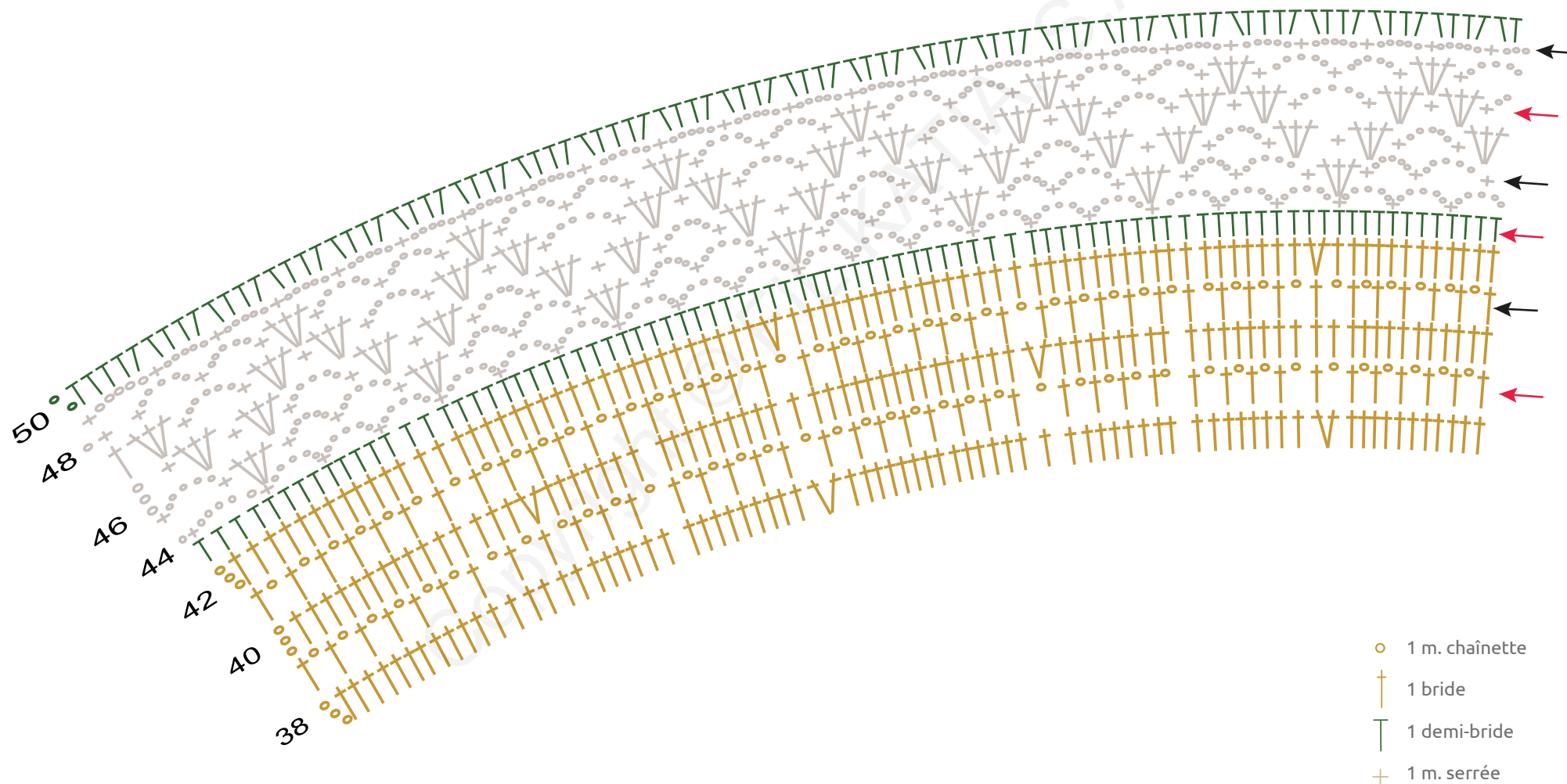
Rg 44-49 : Ivoire

Rg 50 : Vert pin

- 1 m. chaînette
- † 1 bride
- ┆ 1 demi-bride
- ⊕ 1 m. serrée

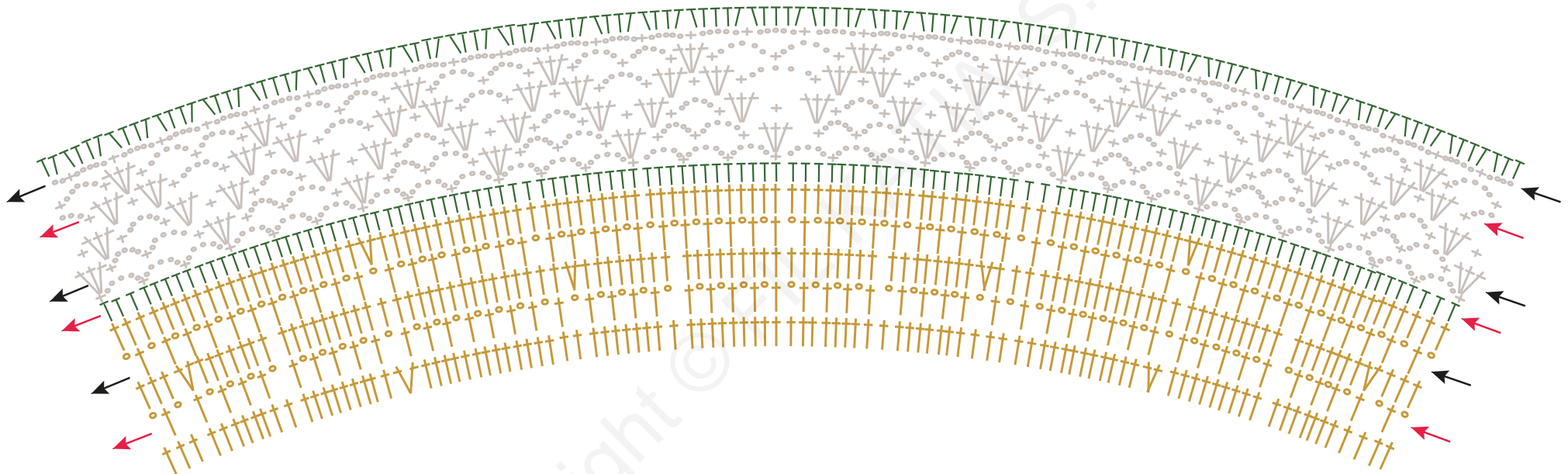


GRAPHIQUE D 1



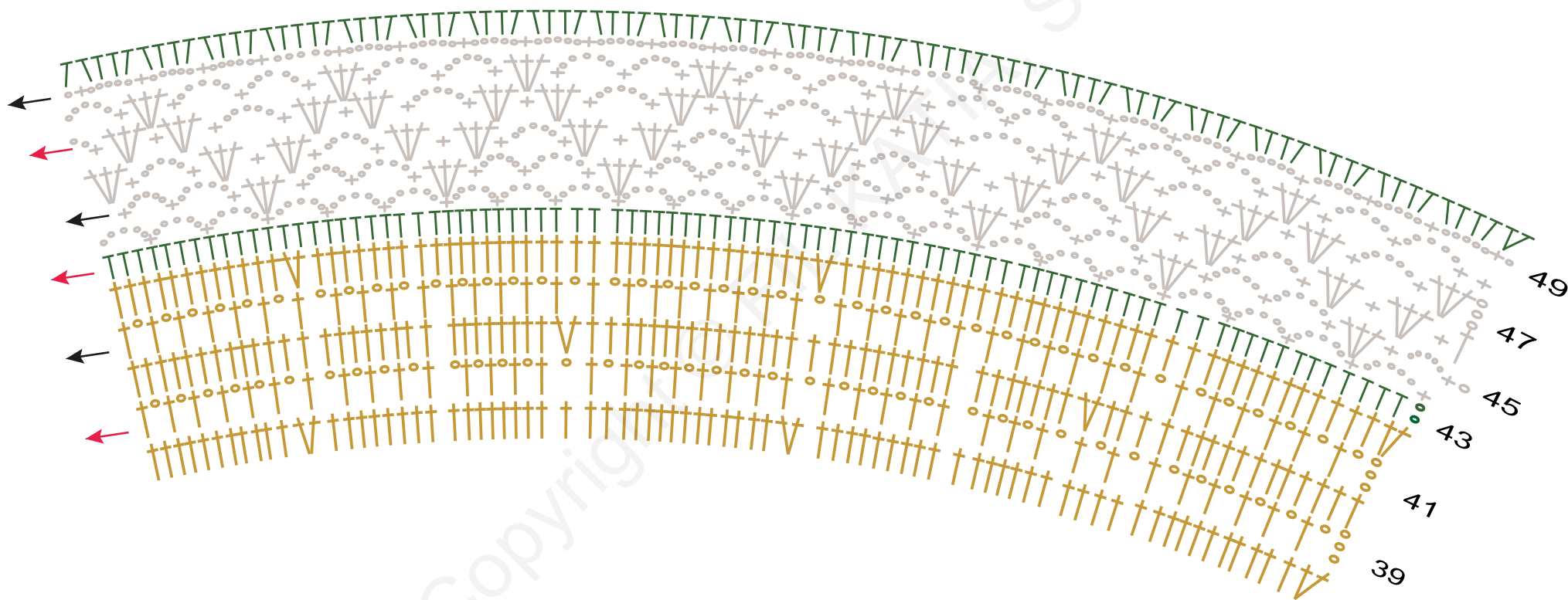
- 1 m. chaînette
- ⊥ 1 bride
- ┌ 1 demi-bride
- + 1 m. serrée

GRAPHIQUE D 2



- 1 m. chaînette
- ⊥ 1 bride
- ┌ 1 demi-bride
- + 1 m. serrée

GRAPHIQUE D 3



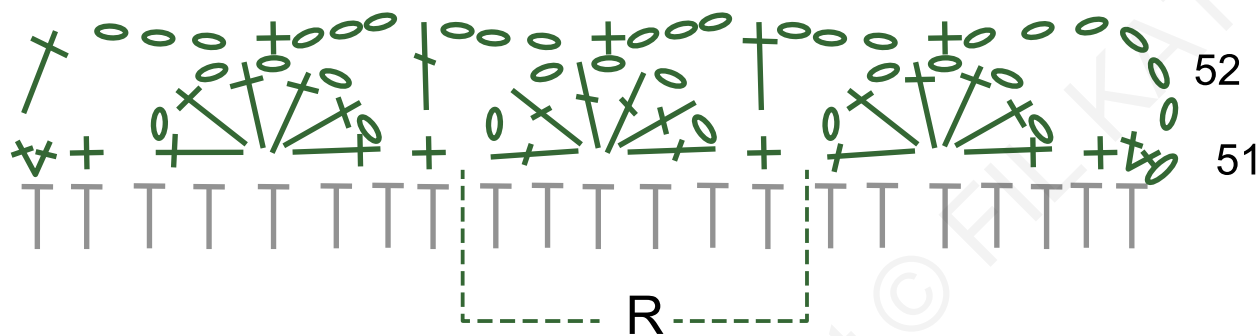
- 1 m. chaînette
- † 1 bride
- ┆ 1 demi-bride
- + 1 m. serrée

Bordure

En vert pin et avec le crochet n° 4 mm, crocheter 2 rangs selon le **graphique E**.

Graphique E

Rg 51-52 : Vert pin



R Répéter

o 1 m. chaînette

† 1 bride

+ 1 m. serrée

À la fin du **Rg52**, **prendre** le crochet n° 3 mm et en vert pin, crocheter 1 rg en *m. serrée* tout autour du châle. **Couper** et **rentre** les **fil**s.

Bloquer le châle pour atteindre les dimensions indiquées (facultatif).